

# La cooperación vasca en cifras 2023



EUSKAL LANKIDETZA PUBLIKOAREN ATARIA  
PORTAL DE LA COOPERACIÓN PÚBLICA VASCA



Iniciativa acompañada por:



# Datos globales 2023



**65**

**países** en los que se desarrolla alguna iniciativa




**238**

**entidades canalizadoras** (en su mayoría de Euskadi)



**361**

**entidades sociales locales** implicadas



**1.299**

**proyectos activos**



de los cuales

**670**

**se iniciaron en 2023**



**83.630.634 €**

**fondos desembolsados**



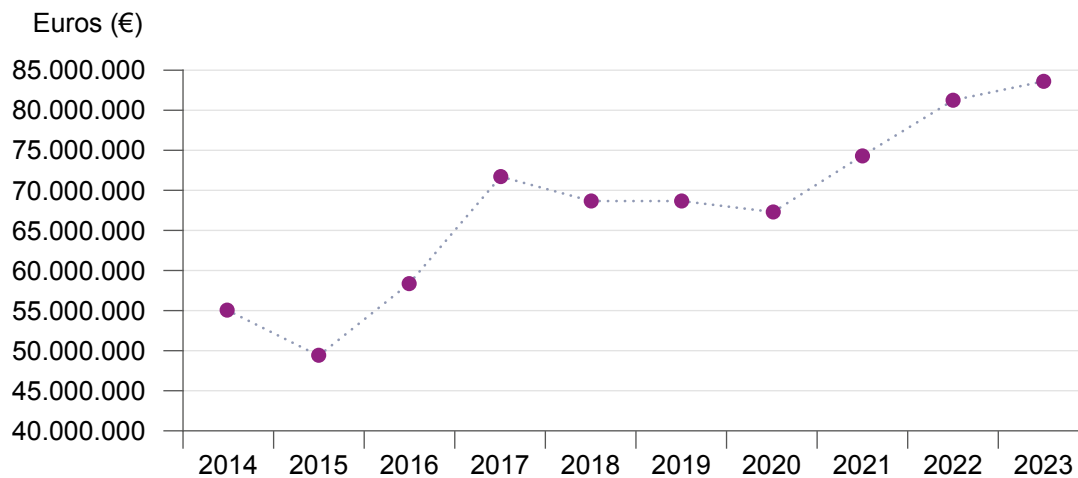
# Fondos desembolsados por agentes 2023

Agentes	Fondos	Porcentaje
Gobierno Vasco	57.705.582 €	69,00 %
Diputación Foral de Bizkaia	10.395.602 €	12,43 %
Diputación Foral de Gipuzkoa	5.068.296 €	6,06 %
Ayuntamiento de Bilbao	3.391.865 €	4,06 %
Ayuntamiento de Vitoria-Gasteiz	3.319.501 €	3,97 %
Ayuntamiento de Donostia	2.097.513 €	2,51 %
Diputación Foral de Álava	1.392.793 €	1,67 %
Ayuntamiento de Zarautz <sup>1</sup>	259.482 €	0,31 %
<b>Total</b>	<b>83.630.634 €</b>	<b>100,00 %</b>

En el ejercicio 2023, las instituciones públicas vascas desembolsaron 83.630.634 €<sup>2</sup> destinados a iniciativas de cooperación para el desarrollo, lo que supone un incremento del 2,86 % respecto a 2022.

El Gobierno Vasco es el agente con los mayores aportes, con una participación del 69 % en 2023, principalmente a través de eLankidetzeta-Agencia Vasca de Cooperación y Solidaridad.

## Evolución de los fondos desembolsados en los últimos 10 años

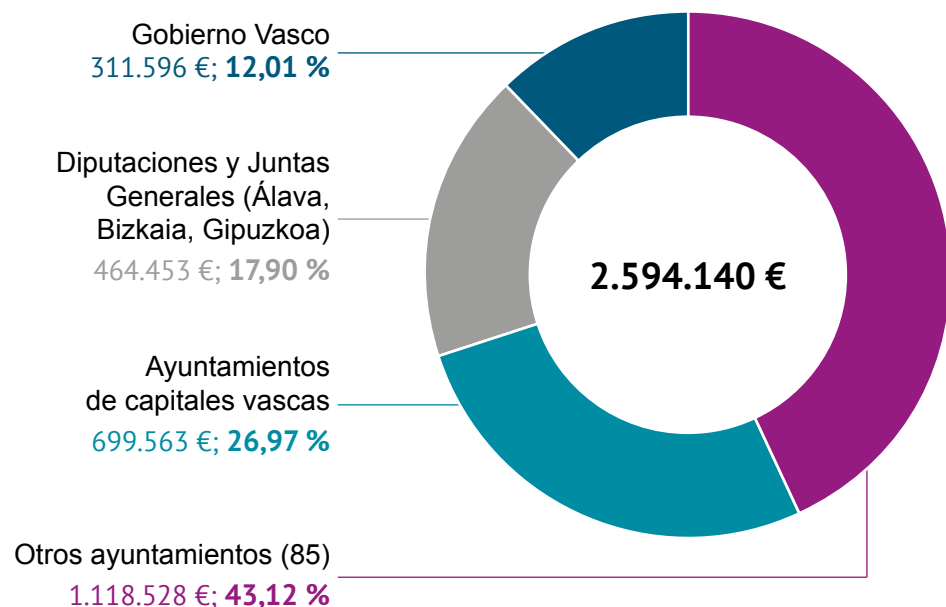


<sup>1</sup> Este año se suma al Portal de la Cooperación Pública Vasca el Ayuntamiento de Zarautz como nuevo agente. Se ha incorporado la información de 2023.

<sup>2</sup> Esta cifra recoge las aportaciones de las ocho instituciones reflejadas en la tabla. Además, el 43,12 % de los 2.594.140 € canalizados en total a través de Euskal Fondoa (ver página siguiente) corresponden a aportaciones de otros ayuntamientos (1.118.528 €) y de las Juntas Generales de Álava y Bizkaia (89.056 €). Otros municipios tienen partidas de cooperación que gestionan directamente y cuyos datos no están registrados en el Portal.

# Fondos canalizados por Euskal Fondoa 2023

## Entidades financiadoras



Durante 2023, los fondos canalizados por Euskal Fondoa se vincularon mayoritariamente a proyectos relacionados con Abastecimiento de agua y saneamiento (1.225.041 €; 47,22 %); así como a iniciativas de Gobierno y sociedad civil (559.365 €; 21,56 %) y Otros servicios e infraestructuras sociales (413.269 €; 15,93 %).

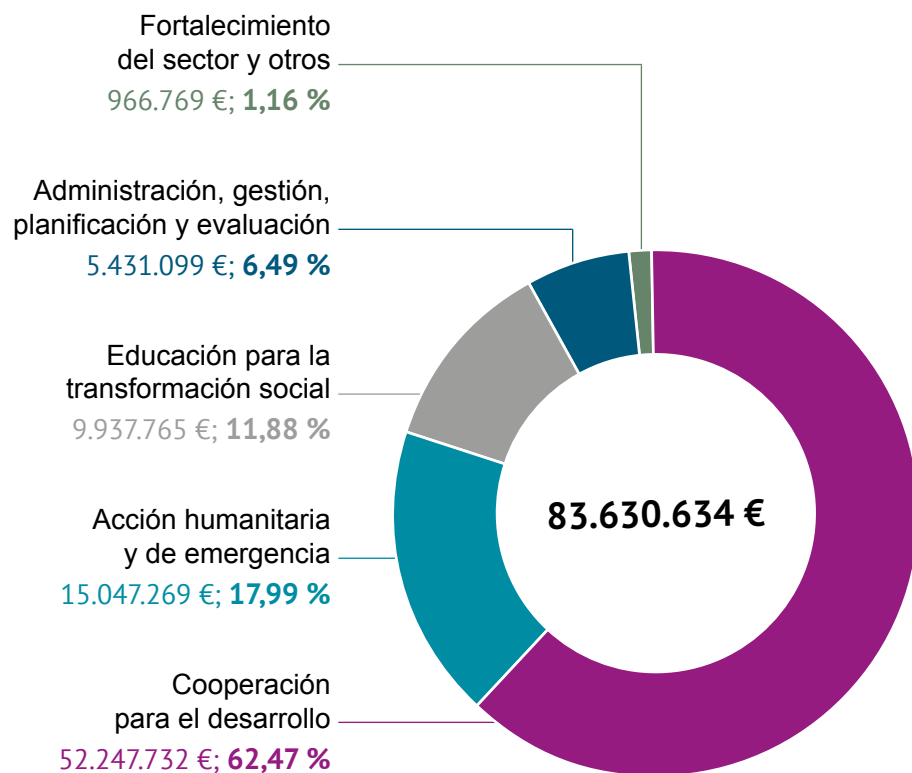
## Países de destino

Agentes	Fondos	Porcentaje
Nicaragua	542.877 €	20,93 %
El Salvador	453.918 €	17,50 %
República Árabe Saharaui Democrática (RASD)	387.630 €	14,94 %
El Salvador y Costa Rica <sup>3</sup>	375.508 €	14,48 %
Cuba	338.710 €	13,06 %
Guatemala	301.264 €	11,61 %
Euskadi	170.635 €	6,58 %
Multipaís <sup>4</sup>	23.599 €	0,91 %
<b>Total</b>	<b>2.594.140 €</b>	<b>100,00 %</b>

<sup>3</sup> Estos fondos corresponden a AKUAL-Programa interinstitucional de cooperación en materia de agua y saneamiento Centroamérica-Euskadi.

<sup>4</sup> Los fondos destinados a multipaís corresponden al proyecto Gaztenpatia de prácticas y trabajos de fin de grado en cooperación al desarrollo de la UPV/EHU (curso 2022-2023).

# Fondos desembolsados por modalidades 2023



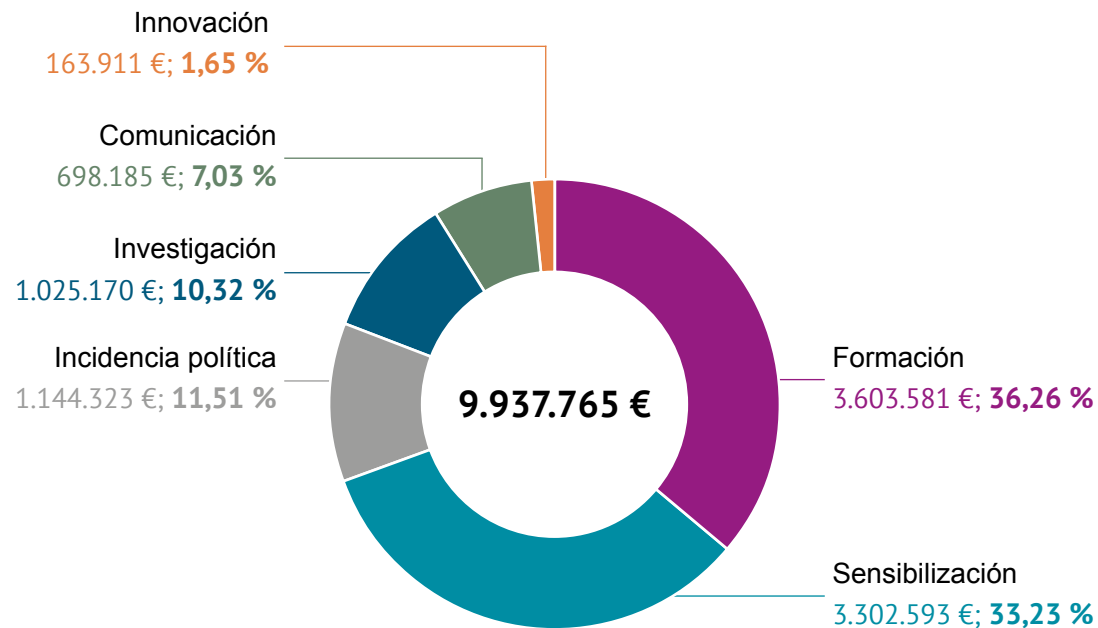
En 2023, el 62,47 % de los fondos desembolsados se destinaron a la modalidad de Cooperación para el desarrollo, seguida de Acción humanitaria y de emergencia, con el 17,99 % de los fondos.

La modalidad de Educación para la transformación social, característica de la cooperación descentralizada, supuso el 11,88 % de los fondos. Incluye procesos y acciones educativas, de comunicación, culturales, de investigación, etc., encaminadas a fomentar una ciudadanía crítica consciente de las desigualdades, así como a impulsar prácticas equitativas y solidarias que generen cambios individuales y colectivos.



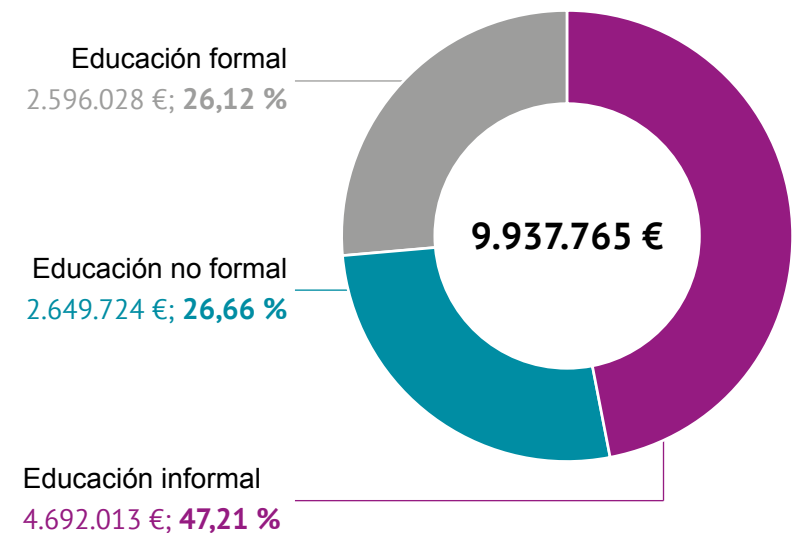
# Fondos desembolsados en Educación para la transformación social 2023

## Estrategia de intervención

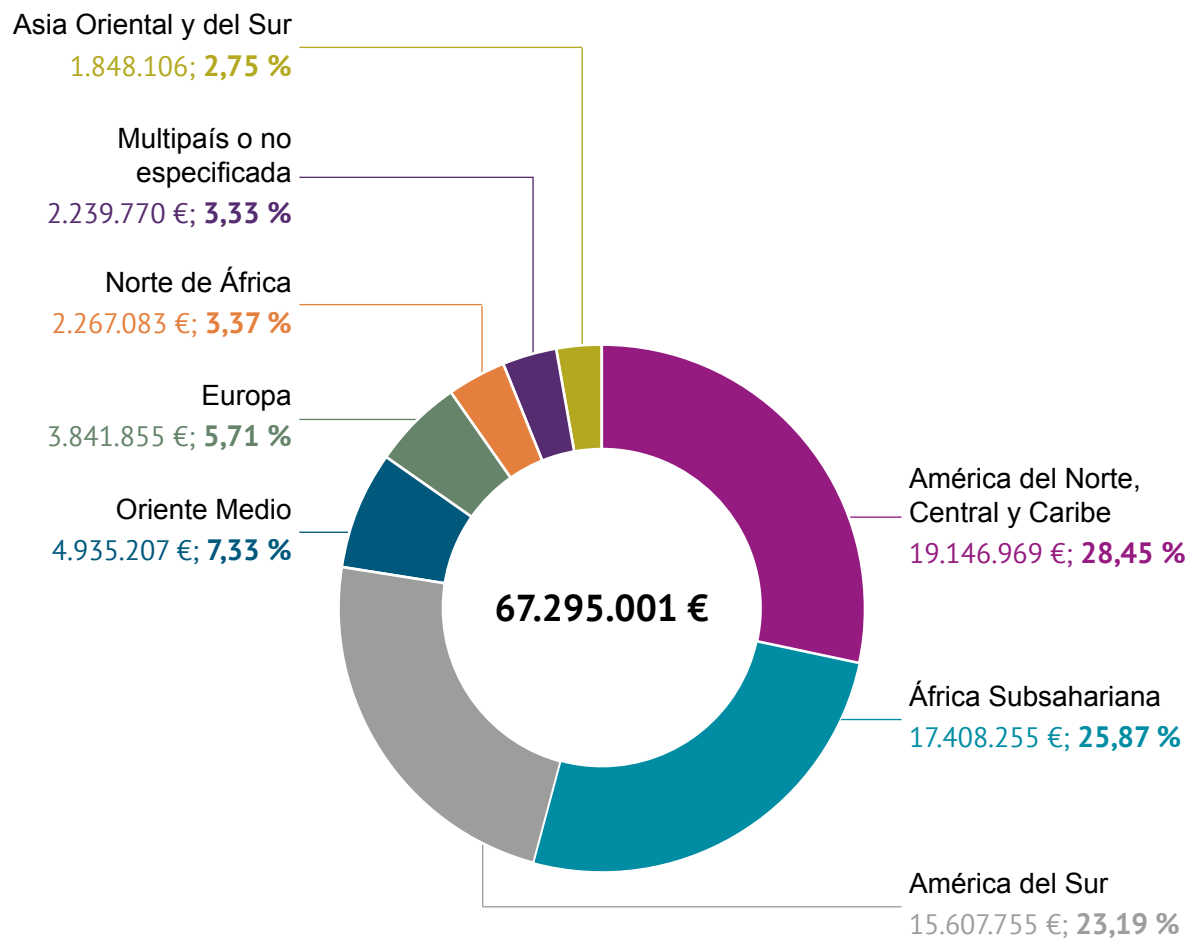


De los recursos desembolsados en la modalidad de Educación para la transformación social (9.937.765 €), el 69,49 % fue destinado a las estrategias de Formación y Sensibilización. Por su parte, la Educación informal fue el ámbito de actuación que recibió casi la mitad de los fondos (47,21 %).

## Ámbito de actuación



# Fondos desembolsados por área geográfica 2023

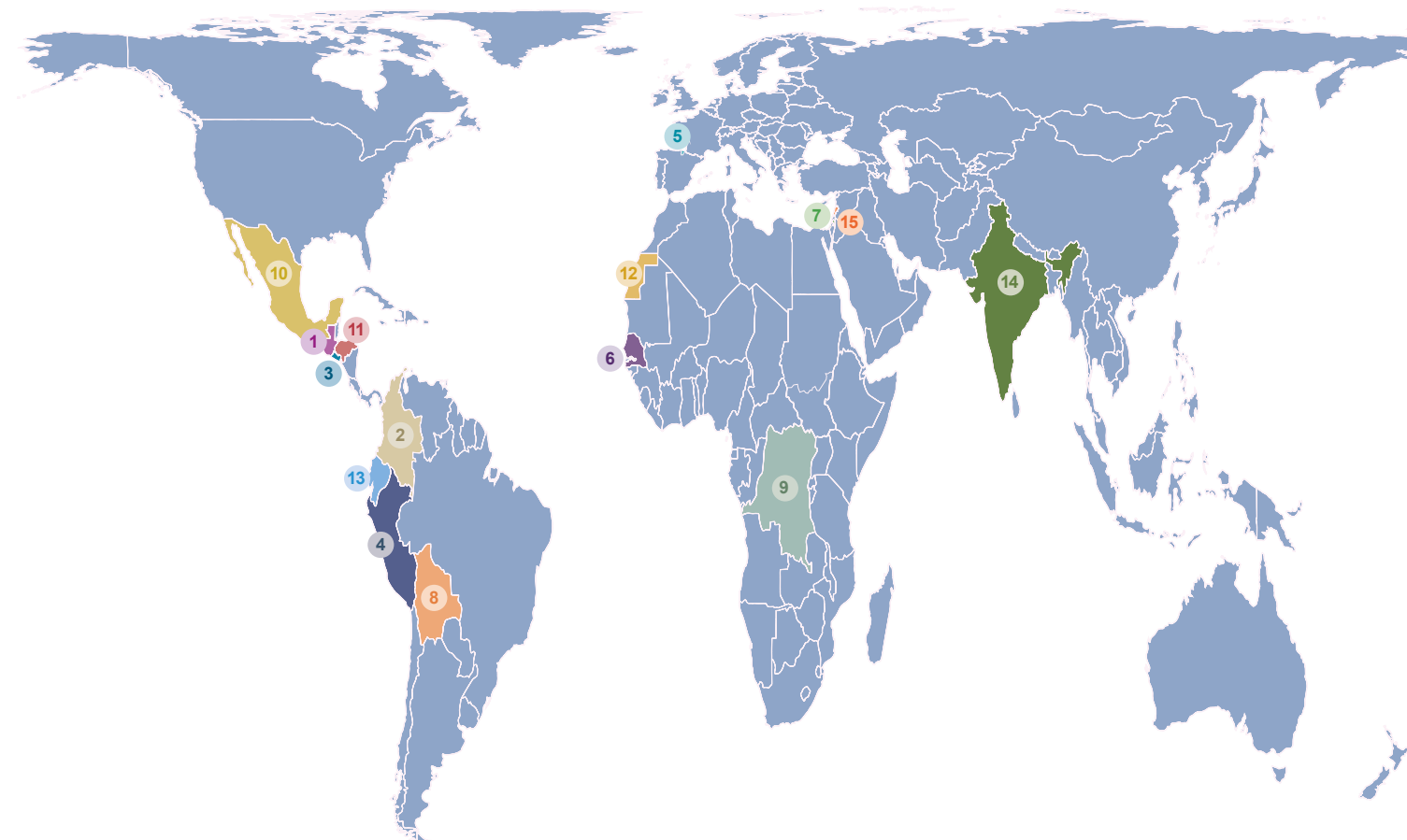


De los fondos destinados a las modalidades de Cooperación para el desarrollo y Acción humanitaria y de emergencia (67.295.001 €), el continente americano fue el área geográfica que recibió mayor volumen de los mismos (51,65 %). Le sigue África Subsahariana, cuyos fondos recibidos (25,87 %) aumentan un 16,36 % con respecto al año anterior.



# Fondos desembolsados por país 2023

De los fondos destinados a las modalidades de Cooperación para el desarrollo y Acción humanitaria y de emergencia (67.295.001 €), los siguientes 15 países son los que recibieron más fondos, concentrando el 71 % del total.



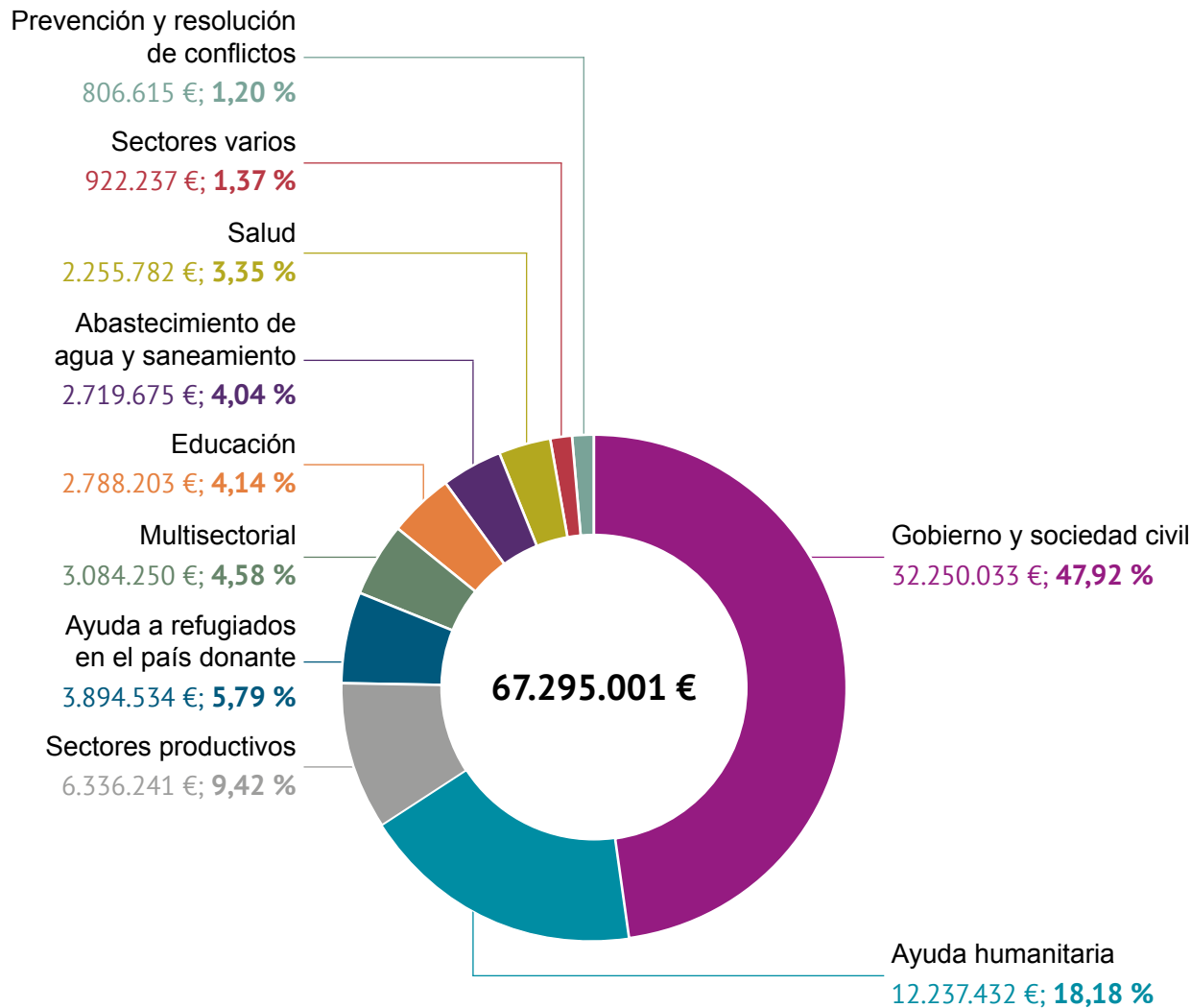
- 1 Guatemala; 6.004.156 €; **8,92 %**
- 2 Colombia; 5.523.900 €; **8,21 %**
- 3 El Salvador; 5.501.929 €; **8,18 %**
- 4 Perú; 4.173.193 €; **6,20 %**
- 5 Euskadi; 3.477.002 €; **5,17 %**
- 6 Senegal; 3.118.028 €; **4,63 %**
- 7 Palestina<sup>5</sup>; 3.098.207 €; **4,60 %**
- 8 Bolivia; 2.708.187 €; **4,02 %**
- 9 República Democrática del Congo; 2.372.381 €; **3,53 %**
- 10 México; 2.351.493 €; **3,49 %**
- 11 Honduras; 2.209.468 €; **3,28 %**
- 12 República Árabe Saharaui Democrática (RASD); 2.062.883 €; **3,07 %**
- 13 Ecuador; 1.979.255 €; **2,94 %**
- 14 India; 1.618.272 €; **2,40 %**
- 15 Líbano; 1.580.000 €; **2,35 %**

<sup>5</sup> Este año Palestina entra a formar parte de los países que recibieron más fondos, debido a la escalada del conflicto en la franja de Gaza a inicios de octubre de 2023. La mayoría de los fondos destinados a este país fueron dirigidos a proyectos de Acción humanitaria y de emergencia (2.574.162 €).

Por otra parte, los fondos destinados a Líbano corresponden principalmente proyectos de apoyo a población refugiada palestina en el sur de Líbano.



# Fondos desembolsados por sector 2023

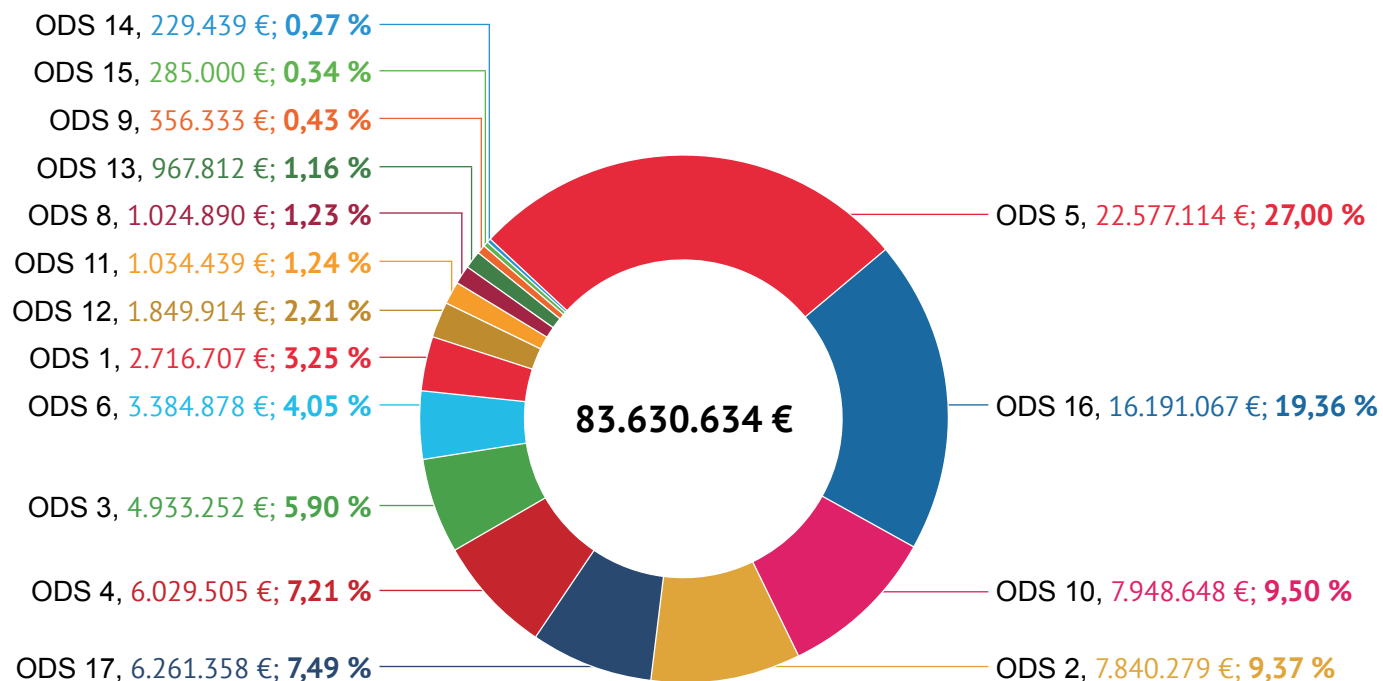


De los fondos destinados a las modalidades de Cooperación para el desarrollo y Acción humanitaria y de emergencia (67.295.001 €), el 75,86 % se distribuye en 3 sectores CAD<sup>6</sup>: Gobierno y sociedad civil, Ayuda humanitaria y Sectores productivos.

Dentro del sector Gobierno y sociedad civil, los principales subsectores son: Derechos humanos (10.491.798 €), con un 15,59 %; Igualdad de género y empoderamiento de las mujeres (9.636.597 €), con un 14,31 %, y por último, Lucha contra la violencia hacia mujeres y niñas (7.743.206 €), que supone un 11,50 % del total.

<sup>6</sup> Los sectores CAD son una clasificación de los posibles sectores de actuación, normalizada por el Comité de Ayuda al Desarrollo (CAD) de la Organización para la Cooperación y el Desarrollo Económicos (OCDE).

# Fondos desembolsados por ODS en 2023



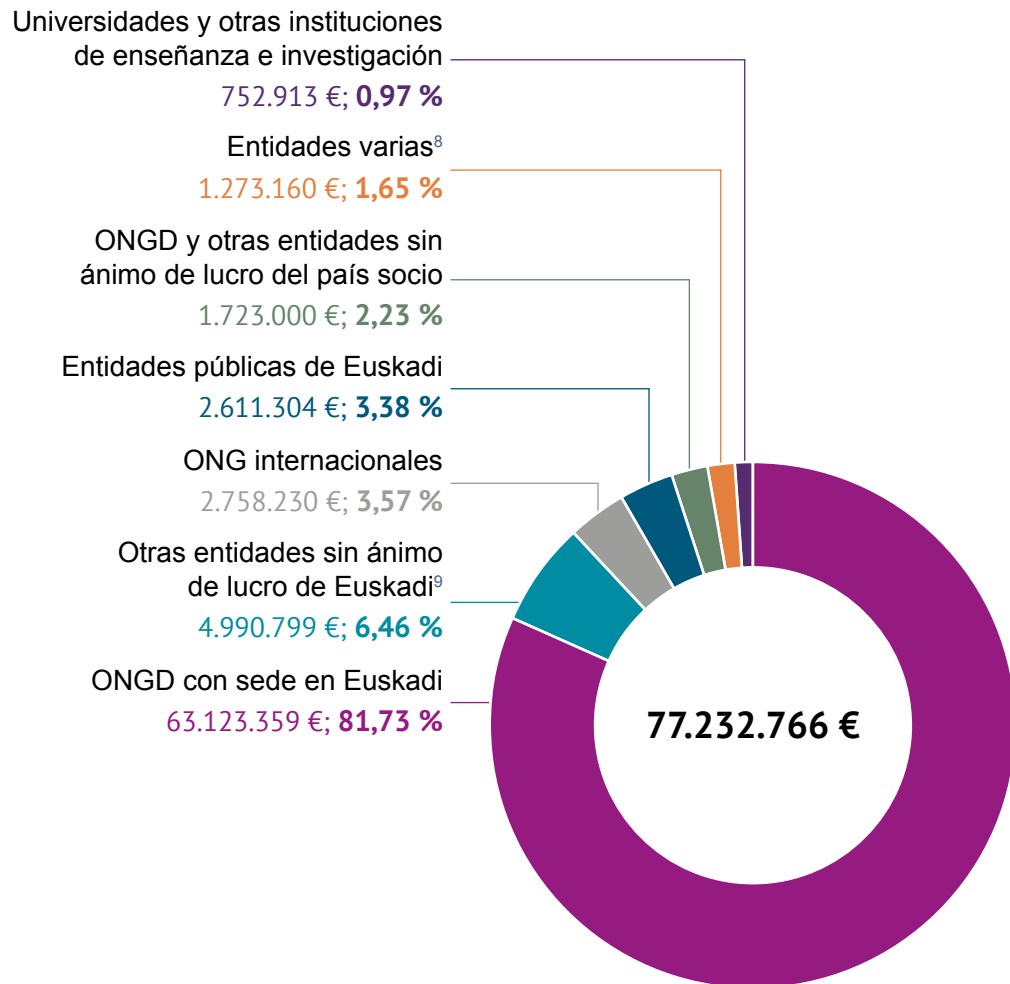
El gráfico recoge los fondos desembolsados en 2023 por el conjunto de las instituciones según los Objetivos de Desarrollo Sostenible (ODS)<sup>7</sup>.

Del total de la contribución a la Agenda 2030 en proyectos con desembolso en 2023 (83.630.634 €), el ODS 5-Igualdad de género es el que más fondos ha recibido (27 %), seguido del 16-Paz, justicia e instituciones sólidas (19,36 %) y del ODS 10-Reducción de desigualdades (9,50 %).



<sup>7</sup> Para cada proyecto se define un único ODS; el que resulta más representativo.

# Fondos desembolsados según el tipo de entidades canalizadoras 2023



Los fondos desembolsados en las modalidades de Cooperación para el desarrollo, Acción humanitaria y de emergencia, y Educación para la transformación social, que suman 77.232.766 €, fueron canalizados principalmente por ONGD de Euskadi (81,73 %).



<sup>8</sup> Entidades varias incluye: Naciones Unidas, Partenariado Público-Privado (PPP), redes y entidades del sector privado en el país donante.

<sup>9</sup> Las entidades englobadas bajo esta denominación son en su mayoría asociaciones y fundaciones vascas.

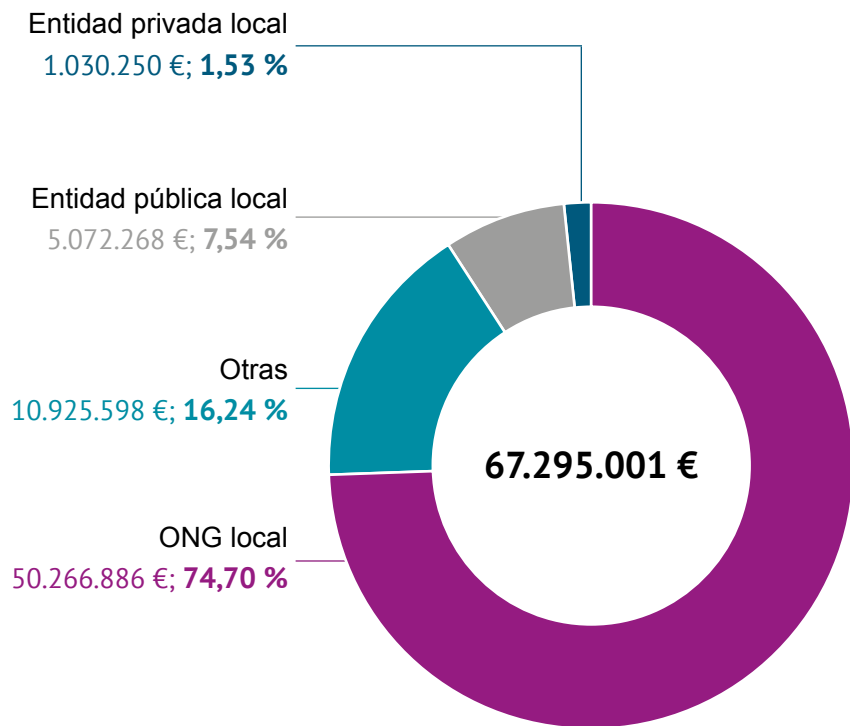
# Fondos desembolsados según las entidades canalizadoras 2023

La siguiente tabla recoge las 15 principales entidades que canalizan un mayor volumen de los fondos destinados a las modalidades de Cooperación para el desarrollo, Acción humanitaria y de emergencia, y Educación para la transformación social, que suman 77.232.766 €.

Entidades canalizadoras	Fondos canalizados	Porcentaje
Fundación Alboan	3.415.133 €	4,42 %
Fundación Mundubat - Mundubat Fundazioa	3.193.571 €	4,13 %
Asamblea de Cooperación Por la Paz	2.679.779 €	3,47 %
Asociación Comité español de la UNRWA	2.639.572 €	3,42 %
Fundación Paz y Solidaridad de Euskadi	2.581.247 €	3,34 %
Nazioarteko Elkartasuna - Solidaridad Internacional	2.490.698 €	3,22 %
Farmacéuticos Mundi (Farmamundi)	2.386.646 €	3,09 %
Fundación UNICEF Comité Español	2.354.230 €	3,05 %
Mugarik Gabe	2.238.795 €	2,90 %
Asociación Bizilur	2.169.983 €	2,81 %
Asociación Mugen Gainetik	1.837.381 €	2,38 %
Asociación Medicus Mundi Gipuzkoa	1.834.640 €	2,38 %
Asociación Lumaltik Herriak	1.774.594 €	2,30 %
Zehar-Errefuxiatuekin	1.765.003 €	2,29 %
<b>Total principales entidades canalizadoras</b>	<b>33.361.272 €</b>	<b>43,20 %</b>



# Fondos desembolsados según el tipo de socias locales 2023



De los fondos desembolsados en las modalidades de Cooperación para el desarrollo y Acción humanitaria y de emergencia (67.295.001 €), el 74,70 % es ejecutado en colaboración con ONG locales de los territorios que se acompañan, siendo las entidades públicas locales el siguiente tipo de socia local más habitual (7,54 %).

En la categoría “Otras” se han agrupado proyectos de las modalidades citadas que no cuentan propiamente con una socia local y que se ejecutan directamente por parte de la entidad canalizadora.



# Fondos desembolsados según las entidades socias locales 2023

La siguiente tabla recoge las 15 principales entidades socias locales, de acuerdo con los fondos desembolsados en 2023 en proyectos en los que han participado (de manera individual o consorciada), dentro de las modalidades de Cooperación para el desarrollo y Acción humanitaria y de emergencia (67.295.001 €).

Entidades socias locales	País	Fondos	Porcentaje
Media Luna Roja Saharaui	República Árabe Saharaui Democrática (RASD)	1.530.764 €	2,27 %
Asociación Colectiva de Mujeres para el Desarrollo Local	El Salvador	1.463.520 €	2,17 %
Agencia de la ONU para los refugiados de Palestina en Oriente Próximo (UNRWA)	Libano	1.000.000 €	1,49 %
Centro de investigación y promoción popular (CENDIPP)	Perú	978.955 €	1,45 %
Fundación Yapawayra	Colombia	888.213 €	1,32 %
Centro de la Mujer Peruana Flora Tristán	Perú	812.064 €	1,21 %
Movimiento Manuela Ramos	Perú	777.064 €	1,15 %
Comité Régional de Solidarité des Femmes pour la Paix en Casamance (CRSFPC/USOFORAL)	Senegal	747.605 €	1,11 %
Asociación Organización de Mujeres Salvadoreñas por la Paz	El Salvador	668.875 €	0,99 %
Federación Guatemalteca de Escuelas Radiofónicas (FGER)	Guatemala	658.492 €	0,98 %
Palestinian Agricultural Relief Committees (PARC)	Palestina	649.253 €	0,96 %
Asociación Movimiento Salvadoreño de Mujeres (MSM)	El Salvador	647.303 €	0,96 %
Asociación para la promoción y el desarrollo de la comunidad CEIBA	Guatemala	584.375 €	0,87 %
Pontificia Universidad Javeriana - Cali	Colombia	517.033 €	0,77 %
Asociación Cubana de Técnicos Agrícolas y Forestales (ACTAF)	Cuba	480.000 €	0,71 %
<b>Total principales socias locales</b>		<b>12.403.515 €</b>	<b>18,43 %</b>



# PORTAL DE LA COOPERACIÓN PÚBLICA VASCA

El Portal de la Cooperación Pública Vasca es una iniciativa interinstitucional orientada a favorecer la transparencia, armonización y coordinación en materia de cooperación para el desarrollo. Esta herramienta aporta información de utilidad con datos desde 2014.

Es impulsado por el Gobierno Vasco / eLankidetzeta-Agencia Vasca de Cooperación y Solidaridad; las diputaciones forales de Álava, Bizkaia y Gipuzkoa; los ayuntamientos de Bilbao, Donostia-San Sebastián y Vitoria-Gasteiz; Euskal Fondoa-Asociación de Entidades Locales Vascas Cooperantes y, a partir de 2023, también por el Ayuntamiento de Zarautz. Ha contado desde su inicio con el acompañamiento del Instituto Hegoa de la Universidad del País Vasco (UPV/EHU).

Esta iniciativa contribuye a mejorar los sistemas de información de la cooperación vasca, armonizar la información sobre las actividades realizadas, rendir cuentas, facilitar los análisis e investigaciones, promover la coordinación interinstitucional y fomentar la cultura evaluativa.

